



# 謎の電柱を探してウォーキング

# サーチウォーク

## さかえスポーツセンター体験会



# 5/19日



あつぎサーチウォークチャレンジ

第一回

Sport in Lifeアワード



### さかえスポーツセンターにて開催

厚木市教育委員会主催で開催された『あつぎサーチウォークチャレンジ』が、スポーツ庁の第一回『Sport in Lifeアワード2021』を受賞しました。

### 開催案内

開催日: 2024年5月19日(日)  
開催時間: 9時30分~12時  
集合場所: JR根岸線本郷台駅改札口または現地集合  
開催場所: さかえスポーツセンター(本郷台駅徒歩9分)  
横浜市栄区桂町279-29  
対象者: 5~6kmを無理なく歩ける方  
申込み&問合せ:

電柱を探しながらあっという間に  
5~6kmをウォーキング

### サーチウォークとは

サーチウォークは栄区で誕生したスポーツ町なかにある電柱を使いながら行います

メール info@search-walk.com  
TEL 090-9136-9367(あねがわ)  
※ホームページからも申し込み可  
参加費: 一般500円/会員400円  
(資料代・保険料込み)



ホームページ



大会申込み



紹介動画 (Youtube)

持参物: 筆記具・時計・飲み物、歩きやすい服装で  
※体調不良時の参加はご遠慮ください  
主催: NPO法人日本サーチウォーク協会



初めての方にも会員が丁寧にサポートします。  
事前にサーチウォークの動画をご覧いただくと、より一層楽しめます。

サーチウォーク



NTTの番号

電柱をさがしながらウォーキング

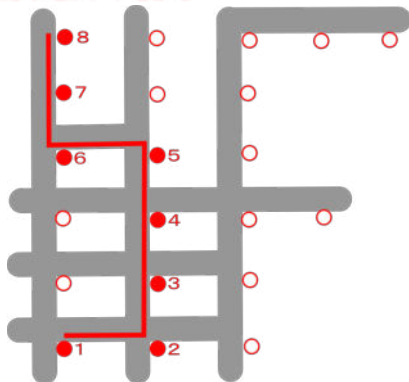
# サーチウォーク

サーチウォークとは、街中にある電柱を使ってウォーキングをする新しいスタイルのスポーツ。

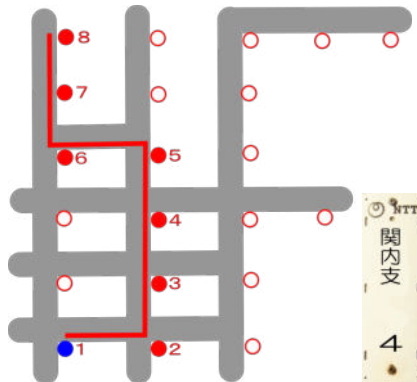
街中にはいたるところに電柱があり、しかも電柱にはそれぞれに位置を示す番号がつけられています。そしてNTTの電柱番号のつけ方には一定の法則がありその仕組みを利用します。

東京電力の番号

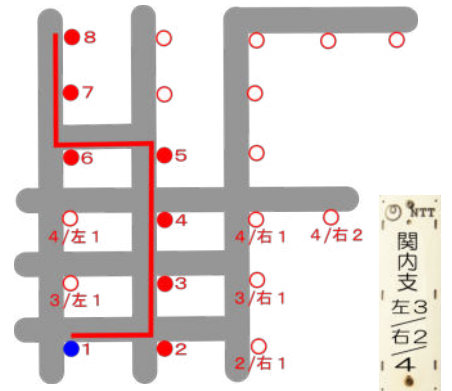
## \*\* 電柱番号の仕組み \*\*



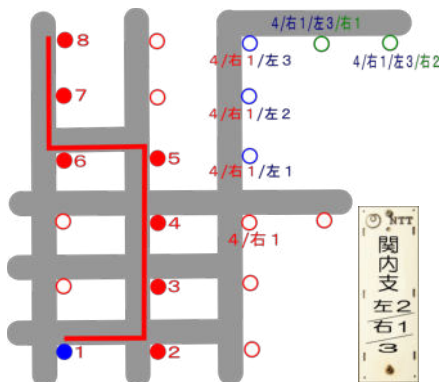
赤線で表示されたのは路線です必ず路線名がつけられます



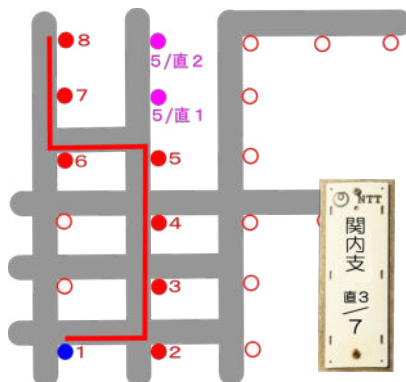
番号は1番から順に附番されます



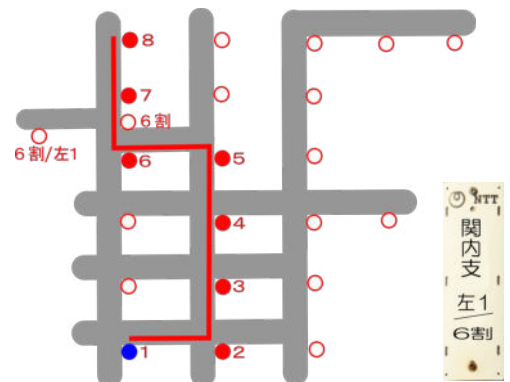
4番から左右に電線が伸びる場合、左は順に左1、左2、右は右1、右2のようになります



さらに右1から左に伸びる場合、右1の左1、右1の左2といった具合に順に附番されます



まっすぐに伸びていく電柱には直で表します。5番からまっすぐに1番目は直1、順に直2となります。



新たに道ができて電柱が建てられた場合割り込むという事で、割で表します。6番の次に割り込むと、6割となります

## \*\* 電柱番号を使った歩き方 \*\*



このような地図をもとに歩きます。右側の問題として出される電柱番号から、電柱の位置を推定し、歩いて探し出すというやり方です。見つけたら同じ電柱にある東京電力の番号を答えとして書きます。

## 楽しみ方いろいろ!!

- 電柱の位置を地図上で考える楽しさ
- 考えたところにあるか歩きながら探し出すドキドキ感
- 地図を読む面白さ
- 制限時間との闘いの中で、どの問題を狙い、どれを捨てるか駆け引きのスリル

そして何と云っても、電柱を探し出すのにあつという間に時間が過ぎ、終わった後の達成感と爽快感がたまりません。